



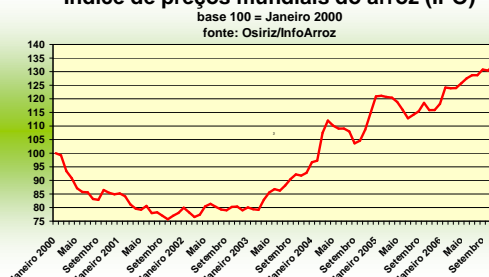
## ARROZ: os preços mundiais se mantêm firmes

### Tendências do mercado

Em dezembro, os **preços mundiais** se mantiveram firmes mais uma vez em função da escassa oferta de exportação. Os mercados são tradicionalmente pouco ativos durante as festas de fim de ano. A atividade de exportação deverá ser reativada em meados de janeiro com as novas demandas dos grandes importadores mundiais.

Em dezembro, o índice *OSIRIZ/InfoArroz (IPO)* subiu para 134,7 pontos (base 100 = janeiro de 2000), contra 133,0 pontos em novembro. Em 2006, os preços mundiais aumentaram na média de 10%.

### Índice de preços mundiais do arroz (IPO)



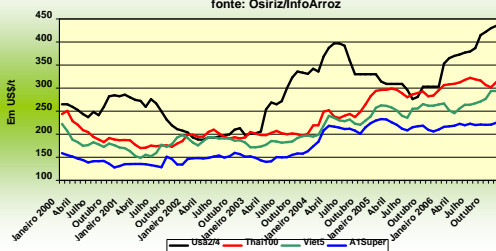
### ÍNDICE IPO E PREÇOS DO ARROZ PARA EXPORTAÇÃO (em US\$/t FOB - Fonte: OSIRIZ)

	IPO	Usa2/4	Tai100B	Tai5	India5	Viet5	India25	Tai25	Viet25	Pak25	A1Super
2005	118,0	304	291	285	285	256	235	258	240	236	219
2006	127,3	383	311	305	271	268	235	274	248	229	219
JUL-SET	130,6	393	320	314	270	267	232	279	245	245	221
OUT-DEZ	132,3	428	307	300	273	287	238	276	268	226	222
NOVEMBRO	133,0	430	302	296	275	294	240	274	275	225	221
DEZEMBRO	134,7	435	313	306	275	294	240	282	279	222	225
	04-dez-06	134,5	435	312	304	275	240	280	280	220	222
	11-dez-06	134,9	435	315	306	275	240	280	280	222	222
	18-dez-06	134,5	435	310	302	275	240	280	280	222	228
	25-dez-06	135,0	435	316	310	275	240	288	275	222	228
	01-jan-07	135,5	435	318	313	275	240	290	275	222	230

Fontes : Osiriz/InfoArroz, Traders

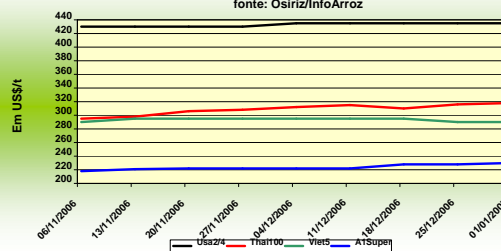
### Preços mensais do arroz

preços US\$/T Fob Bangkok, Houston e Ho Chi Minh City  
fonte: Osiriz/InfoArroz



### Preços semanais do arroz

preços US\$/T Fob Bangkok, Houston e Ho Chi Minh City  
fonte: Osiriz/InfoArroz

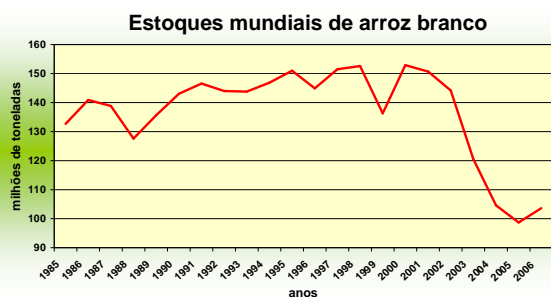
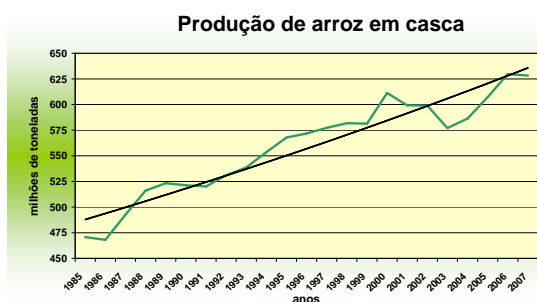


### Produção e comércio mundiais

Segundo a FAO, a **produção mundial** aumentou 1% em 2006, alcançando um volume recorde de 630 milhões de toneladas de arroz (equivalente a 422 milhões de toneladas de arroz branco), contra 607 milhões de toneladas em 2005. As perspectivas 2007 são boas, sobretudo na China e na Índia, graças à utilização cada vez maior de sementes híbridas com forte potencial produtivo. No futuro, a Índia espera aumentar também sua produção graças ao aporte de biotecnologias. Os **estoques mundiais** deverão se estabilizar em torno de

100 milhões de toneladas. Não obstante, estes se encontram nos níveis mais baixos dos últimos 25 anos.

Em 2006, o **comércio mundial** pode ter alcançado 28,5 milhões de toneladas, contra um volume recorde de 29,4 milhões de toneladas em 2005. A retração se deve ao incremento da produção em vários países importadores. Em 2007, o comércio mundial poderá subir levemente para 28,9 milhões de toneladas. Apesar disso, a oferta de exportação poderá ser menos importante e os preços mundiais mais firmes nos próximos meses.



## Mercado de exportação

Na **Tailândia**, os preços se firmaram apesar de um mercado pouco ativo. A revalorização do bath frente ao dólar contribuiu para a alta dos preços. Em 2006, as exportações tailandesas alcançaram cerca de 7,3 milhões de toneladas, sem variação em relação a 2005. Em 2007, estas poderão ultrapassar as 8 milhões de toneladas graças ao incremento da produção e também devido à falta de oferta de exportação do concorrente vietnamita. Em dezembro, o Tai 100%B subiu para US\$ 313/t Fob, contra US\$ 302/t em novembro. No início de janeiro este marcava US\$ 318/t. O quebrado A1 Super também aumentou, para US\$ 225/t, contra US\$ 221/t em novembro.

No **Vietnã**, os preços externos se mantiveram estáveis após a proibição de novas exportações decretada pelo governo para assegurar o abastecimento do mercado local. Esta medida deverá se prolongar por algumas semanas, até a nova safra chegue ao mercado. Em 2007, as exportações poderão baixar para 4,2 milhões de toneladas, contra 4,9 milhões de toneladas em 2006. Em dezembro, o Viet 5% se manteve estável a US\$ 294/t. Em compensação, o Viet 25% esteve mais firme a US\$ 279/t, contra US\$ 275/t em novembro.

No **Paquistão**, os preços baixaram novamente em função da boa oferta. Graças aos preços mais competitivos, os exportadores paquistaneses esperam captar novas parcelas de mercado, especialmente de arroz aromático destinado ao Oriente Médio. Em dezembro, o Pak 25% alcançou uma média de US\$ 222/t, contra US\$ 225/t em novembro.

Na **Índia**, os preços do arroz branco não aromáticos se mantiveram estáveis. Em compensação, o arroz aromático se revalorizou 20% em função de uma alta no mercado interno. Isto poderá provocar alguns problemas comerciais diante do concorrente paquistanês nos mercados de importação do Oriente Médio e da Europa Oriental.

Nos **Estados Unidos**, os preços indicativos subiram mais uma vez, apoiados por uma forte atividade do mercado externo, sobretudo na América Central e no Iraque. Este último é seu segundo cliente com 0,4 milhão de toneladas, depois do México (0,6 milhão de toneladas) e à frente do Japão (0,25 milhão de toneladas). Em dezembro, o arroz Long Grain 2/4 marcou US\$ 435/t, contra US\$ 430/t em novembro.

No **Mercosul**, o déficit hídrico nas regiões sulinas do Brasil e a falta de financiamento têm provocado redução das áreas plantadas. A provável redução da produção brasileira em 2007, entre 2% e 3%, deverá ser compensada por importações da Argentina e do Uruguai, seus principais abastecedores.

Na **África**, as importações arroteiras em 2007 deverão aumentar 5% em relação a 2006 em função de uma estagnação da produção, sobretudo na África Ocidental. A produção africana de arroz atende somente 53% das necessidades locais, contra 60% no início dos anos 1990.

Em Milhões de toneladas	Produção		Exportações		Estoques
	2005	2006	2005	2006	2006
<b>Mundo</b>	607	630	29,8	28,6	105,3
<b>China</b>	186	186	1,1	1,1	57,3
<b>Índia</b>	136	134	3,5	3,2	11,5
<b>Indonésia</b>	51	52	-	-	2,5
<b>Vietnã</b>	36	36	4,9	4,2	4,4
<b>Tailândia</b>	30	30	7,5	8,8	5,2
<b>Brasil</b>	13	12	0,3	0,3	1,4
<b>EEUU</b>	11	9,4	3,7	3,0	1,4
<b>Paquistão</b>	8,2	8,4	3,5	3,5	0,2

Fonte: FAO/USDA

Patricio Méndez del Villar, 8 de janeiro 2007  
[patricio.mendez@cirad.fr](mailto:patricio.mendez@cirad.fr)

### InterArroz - Informativo mensal do mercado mundial de arroz Dezembro 2006 - n. 34

O informativo mensal é elaborado por Patricio Méndez del Villar, pesquisador do Centro de Cooperação Internacional em Pesquisa Agrônoma para o Desenvolvimento (CIRAD, [www.cirad.fr](http://www.cirad.fr)) da França. O informativo é veiculado em quatro idiomas: Francês (Osiriz), Espanhol (InfoArroz), Inglês (InterRice) e Português (InterArroz) com o apoio do projeto InfoComm da Conferência das Nações Unidas sobre o Comércio e o Desenvolvimento (UNCTAD, [www.unctad.org/infocomm](http://www.unctad.org/infocomm)). Esta é uma parceria com a Empresa Natural Consultoria & Comunicação, que colabora na divulgação deste trabalho. O informativo pode ser encontrado nas quatro versões na internet: [www.arroz.agr.br](http://www.arroz.agr.br). © 2004 Natural Consultoria & Comunicação. Todos os direitos reservados. Osiriz, InfoArroz, InterRice e InterArroz são marcas registradas.