

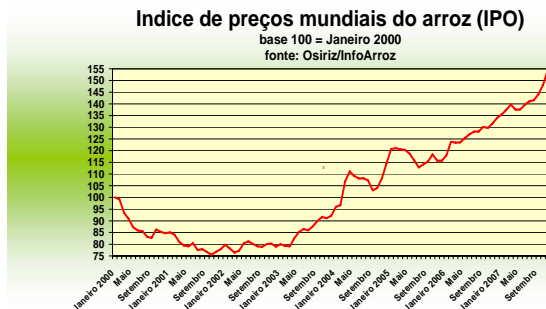


ARROZ: continua a tendência altista dos preços mundiais

Tendências do mercado

Em novembro, os **preços mundiais** tiveram uma forte alta em função de uma massiva demanda de importação e das limitações de certos países exportadores, onde as disponibilidades exportáveis continuam sendo escassas, especialmente Vietnã e Índia. Somente Tailândia e Estados Unidos dispõem de disponibilidades suficientes e os compradores buscam se abastecer, com prioridade, nestes países. A tendência altista mundial deverá continuar, pelo menos, até o final deste ano.

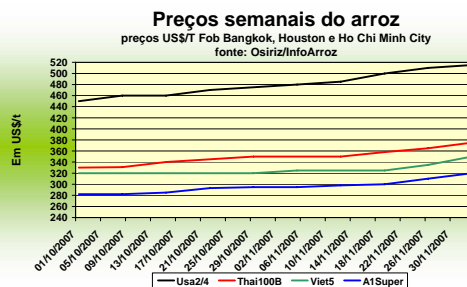
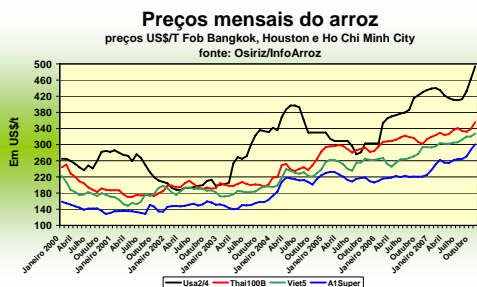
Em novembro, o índice *OSIRIZ/InfoArroz* (IPO) subiu fortemente 6,7 pontos, para 154,5 pontos (base 100 = janeiro 2000), contra 147,8 pontos em outubro. No início de dezembro, o índice havia ultrapassado o nível histórico de 160 pontos.



ÍNDICE IPO E PREÇOS DO ARROZ PARA EXPORTAÇÃO (em US\$/t FOB - Fonte: OSIRIZ)

	IPO	Usa2/4	Tai100B	Tai5	India5	Viet5	India25	Tai25	Viet25	Pak25	A1Super
2005	118,0	304	291	285	285	256	235	258	240	236	219
2006	127,3	383	311	305	271	268	235	274	248	229	219
ABR-JUN	138,2	416	328	318	287	303	266	295	286	268	257
JUL-SET	142,2	418	336	328	307	312	294	307	294	292	266
OUTUBRO	148,2	463	339	330	320	320	303	317	300	309	287
NOVEMBRO	154,5	494	356	349	320	328	305	332	310	338	301
05-nov-07	152,1	480	350	343	320	325	305	325	305	320	295
12-nov-07	152,7	485	350	345	320	325	305	330	305	330	298
19-nov-07	155,0	500	358	350	320	325	305	333	310	350	300
26-nov-07	158,3	510	365	357	320	335	305	340	320	350	310
03-dez-07	162,1	515	375	365	320	350	305	350	325	350	320

Fontes : Osiriz/InfoArroz, Traders

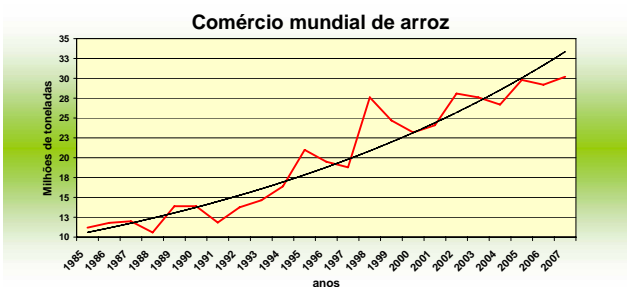
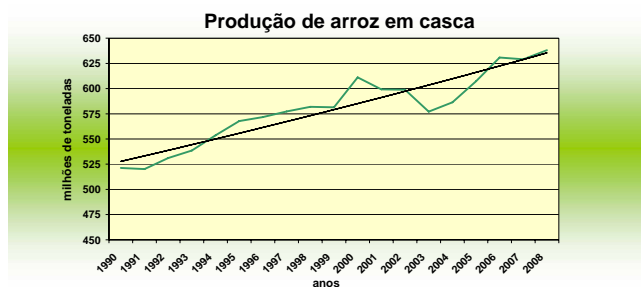


Produção e comércio mundiais

Segundo as estimativas da FAO, a **produção mundial** 2007/08 deve aumentar 1%, para 638 Mt de arroz em casca (sendo 426 Mt de arroz branco).

Os **estoques mundiais** devem subir levemente para 106,7 Mt contra 105,5 Mt em 2006.

Em 2006, o **comércio mundial** caiu 1% para 29,5 Mt contra 29,8 Mt em 2005. Esta redução se deve ao aumento da produção em 2005. As estimativas para 2007 indicam uma alta do comércio mundial para 30 Mt devido à crescente demanda nos países do hemisfério Sul, onde a produção baixou em 2006.



Mercado de exportação

Na **Tailândia**, os preços subiram mais uma vez entre 5% e 6% dependendo da categoria do arroz. O governo tailandês já começou a soltar suas reservas para responder à demanda de importação que continua chegando maciçamente do Sudeste Asiático e da África Subsaariana. Em novembro, o Tai 100%B marcou US\$ 356/t Fob contra \$ 338 em outubro. OA1 Super Quebrado subiu para \$ 301/t, contra \$ 285/t em outubro.

No **Vietnã**, os preços indicativos subiram. Apesar da proibição de novas exportações, os exportadores seguem buscando arroz no mercado doméstico para cumprir os antigos contratos. Em novembro, o Viet 5% ficou em \$ 328, contra \$ 320 em outubro. O Viet 25% fechou a \$ 310, contra \$ 300/t.

No **Paquistão**, os preços continuam subindo aproveitando as dificuldades do competidor indiano. Em novembro, o Pak 25% marcou \$ 338/t, contra \$ 310 em outubro.

Na **Índia**, os preços indicativos continuam sem alterações devido à proibição de exportar imposta pelas autoridades centrais do país para assegurar, como no Vietnã, o abastecimento interno. Essas medidas têm contribuído para elevar os preços em todos os mercados mundiais.

Nos **Estados Unidos**, os preços indicativos tiveram uma nova alta seguindo as tendências altistas dos mercados asiáticos e como consequência da reativação da demanda na América Central. Em novembro, o arroz Long Grain 2/4 (grão longo) marcou \$ 494/t, contra \$ 461 em outubro.

No **Mercosul**, os mercados regionais de exportação têm estado mais ativos, com preços mais altos. No início de dezembro, a tendência altista prosseguia.

Na **África**, apesar da alta dos preços mundiais, a demanda de importação continua forte. Lembremos que as importações de arroz cobrem cerca de 2/3 do consumo da África Subsaariana.

Em Milhões de toneladas	Produção		Exportações		Estoques
	2006	2007	2006	2007	2007
Mundo	636,7	638,0	29,5	30,0	106,7
China	184,0	189,7	1,4	1,5	58,4
Índia	136,6	138,0	4,5	4,1	11,2
Indonésia	54,3	53,1	-	-	2,0
Vietnã	35,7	35,8	4,7	4,7	4,5
Tailândia	29,1	29,9	8,6	9,0	4,4
Brasil	11,6	11,3	0,1	0,1	0,8
EEUU	9,3	8,2	3,4	3,1	1,2
Paquistão	8,2	8,5	3,1	3,2	0,4

Fontes: USDA &FAO, Outubro 2007

Patricio Méndez del Villar, 5 de dezembro 2007
patricio.mendez@cirad.fr

InterArroz - Informativo mensal do mercado mundial de arroz Novembro 2007 - n. 45

O informativo mensal é elaborado por Patricio Méndez del Villar, pesquisador do Centro de Cooperação Internacional em Pesquisa Agronômica para o Desenvolvimento (CIRAD, www.cirad.fr) da França. O informativo é veiculado em quatro idiomas: Francês (Osiriz), Espanhol (InfoArroz), Inglês (InterRice) e Português (InterArroz) com o apoio do projeto InfoComm da Conferência das Nações Unidas sobre o Comércio e o Desenvolvimento (UNCTAD, www.unctad.org/infocomm). Esta é uma parceria com a Empresa Natural Consultoria & Comunicação, que colabora na divulgação deste trabalho. O informativo pode ser encontrado nas quatro versões nos websites www.cirad.fr/ur/index.php/politiques_et_marches/services_produits/information_marches_agricultures/osiriz e www.arroz.agr.br (© 2004 Natural Consultoria & Comunicação). Todos os direitos reservados. Osiriz, InfoArroz, InterRice e InterArroz são marcas registradas.