

## ARROZ: preços mundiais ainda se mantêm baixos

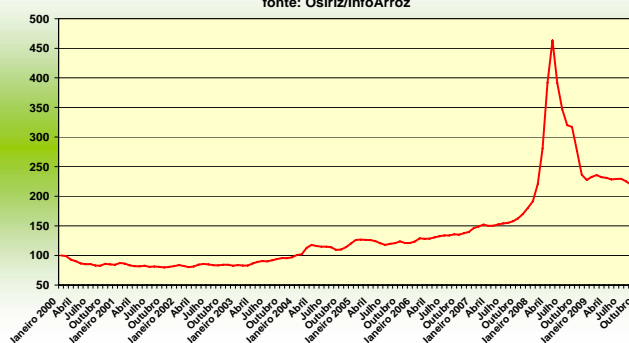
### Tendências do mercado

Em setembro, os **preços mundiais** caíram novamente devido à contração da demanda mundial. Só nas Filipinas, principal importador mundial, com 2,7 milhões de toneladas previstos em 2009, mantém uma demanda significativa. Em meados de setembro, os preços asiáticos se reafirmaram levemente, apoiados por políticas intervencionistas dos principais países asiáticos. Não obstante, esta alta poderia ser de curta duração se a confirmação da venda de parte dos estoques públicos da Tailândia for confirmada.

Em setembro, o índice *OSIRIZ/InfoArroz* (IPO) caiu 5,8 pontos para 219,5 pontos (base 100 = janeiro 2000) contra 225,3 pontos em agosto.

### Índice de preços mundiais do arroz (IPO)

base 100 = Janeiro 2000  
fonte: Osiriz/InfoArroz



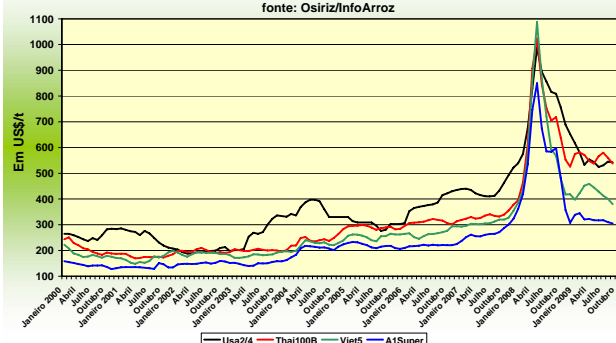
### ÍNDICE IPO E PREÇOS DO ARROZ PARA EXPORTAÇÃO (em US\$/t FOB - Fonte: OSIRIZ)

	IPO	Usa2/4	Tai100B	Tai5	India5	Viet5	India25	Tai25	Viet25	Pak25	A1Super
2007	156,8	442	337	328	298	312	278	307	294	284	270
2008	305,1	757	678	660	698	617	655	601	520	515	542
2009*	229,1	551	562	539	-	422	-	450	352	349	321
ABR- JUN	229,5	540	552	533	-	443	-	445	376	354	319
JUL- SEP	224,8	540	559	534	-	398	-	445	341	344	311
AGOSTO	225,3	545	560	533	-	401	-	440	340	340	310
SETEMBRO	219,5	543	538	513	-	380	-	428	326	348	305
07-sep-09	217,8	540	535	510	-	375	-	425	320	340	300
14-sep-09	216,5	540	530	505	-	370	-	420	320	340	300
21-sep-09	221,4	550	545	520	-	380	-	435	325	350	310
28-sep-09	222,3	540	540	515	-	395	-	430	340	360	310
31-ago-09	222,3	540	545	515	-	400	-	430	340	340	305

Fonte: Osiriz/InfoArroz, \* Janeiro-Setembro

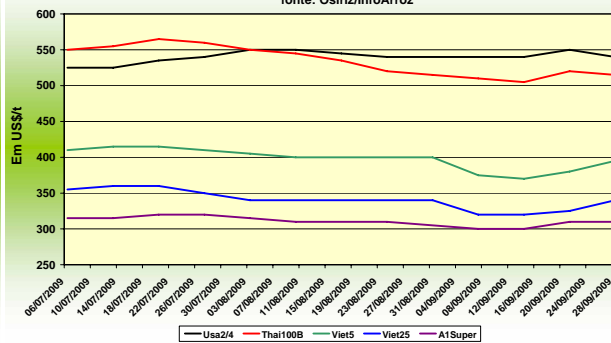
### Preços mensais do arroz

preços US\$/T Fob Bangkok, Houston e Ho Chi Minh City  
fonte: Osiriz/InfoArroz



### Preços semanais do arroz

preços US\$/T Fob Bangkok, Houston e Ho Chi Minh City  
fonte: Osiriz/InfoArroz



### Produção e comércio mundiais

Em 2009, a **produção mundial** poderá cair 3% para 668 milhões de toneladas de arroz em casca (450Mt base arroz branco). Estas estimativas levam em conta as más condições na Índia. A redução na produção arrozeira afetaria uma boa parte da região Sul asiática, a qual representa 30% da produção mundial.

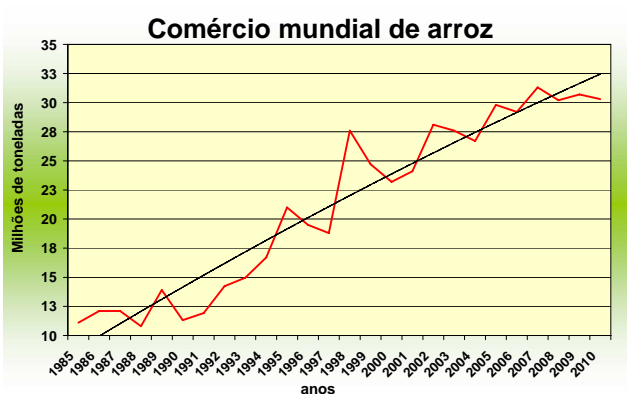
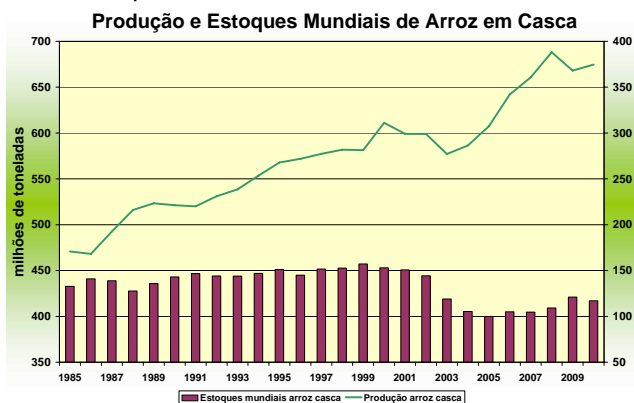
O **comércio mundial** em 2009 deve aumentar levemente para 30,5Mt. A queda das exportações

indianas deve beneficiar diretamente os exportadores tailandeses e vietnamitas. Se observa também a consolidação de novos países exportadores, como Birmânia (Myanmar), Camboja e Brasil.

Os **estoques mundiais** no fim de 2009 devem aumentar, apesar da redução das reservas indianas, para 114Mt contra 109Mt em 2008, alta de 4%. Estas

reservas representam 25% das necessidades mundiais

contra 24% em 2008.



### Mercado de exportação

Na **Taiilândia**, os preços baixaram 4% em setembro, totalizando uma queda de 8% durante os três últimos meses. Os preços podem continuar fracos com a comercialização de uma parte das existências públicas. Esta medida busca aumentar as disponibilidades exportáveis para compensar a ausência relativa da Índia nos mercados de exportação. As previsões de exportação em 2009 foram revisadas para 9Mt. Em 2010, estas podem ultrapassar as 10Mt. Em setembro, o Tai 100%B marcou US\$ 538/t Fob contra US\$ 560 em agosto. O quebrado A1 Super também caiu para US\$ 305/t contra US\$ 310/t em agosto.

Nos **Estados Unidos**, os preços de exportação baixaram levemente 0,5%, depois de uma série altista durante os três últimos meses. O ritmo das exportações, todavia, está fraco. Na Bolsa de Chicago, os preços futuros para novembro continuam orientados para baixo. Em setembro, o arroz Long Grain 2/4 marcou US\$ 543/t contra US\$ 545/t em agosto.

No **Vietnã**, os preços de exportação caíram entre 4 e 5%. O governo busca aumentar as disponibilidades para estabilizar os preços internos. As exportações continuam ativas, alcançando 50% a mais que no mesmo período de 2008. Elas poderiam chegar pela primeira vez a 7Mt em 2009. Em setembro, o Viet 5% marcou US\$ 380/t contra US\$ 401/t em agosto. O Viet 25% baixou US\$ 14 para US\$ 326/t, contra US\$ 340 em agosto.

No **Mercosul**, os preços de exportação se reafirmaram levemente após grande período de estabilidade. No Brasil, os preços internos subiram de 2% a 3% durante o mês de setembro. O mercado interno começa a antecipar as altas esperadas a partir do mês de outubro.

No **Paquistão**, ao contrário dos outros mercados, os preços se reafirmaram 2% devido a uma produção menor e a disponibilidades relativamente escassas nos próximos meses. Em setembro, o Pak25% ficou em US\$ 348/t contra US\$ 340 em agosto.

Na **África**, as previsões de produção foram revisadas para cima. A crise dos preços mundiais em 2008 e a revalorização dos preços internos parecem ter estimulado o incremento das áreas arroteiras. A demanda de importação permanece quase sem alteração em 2009. No Egito, as autoridades nacionais desmentiram a decisão de liberar as exportações este ano. Incertezas persistem sobre o retorno deste para o mercado de exportação.

Na **Índia**, as autoridades nacionais prolongaram as medidas de veto às exportações de arroz não aromático em função da queda de 15% na produção. As chuvas tardias nas principais regiões arroteiras do país são a causa das menores colheitas deste ano. As exportações em 2009 (principalmente de arroz aromático) não devem ultrapassar 1,5Mt contra 2,7Mt em 2008.

Em Milhões de toneladas	Produção beneficiado		Exportações		Estoques 2010
	2008	2009	2008	2009	
<b>Mundo</b>	460,3	450,0	30,2	30,3	117,4
<b>China</b>	133,3	133,4	0,9	1,0	70,1
<b>Índia</b>	98,9	84,0	2,7	1,5	11,0
<b>Indonésia</b>	38,0	38,4	-	-	3,5
<b>Vietnã</b>	25,8	26,0	4,7	6,5	3,0
<b>Taiilândia</b>	20,8	20,6	10,0	9,0	4,5
<b>Brasil</b>	8,1	8,6	0,5	0,4	1,1
<b>EEUU</b>	6,5	7,2	3,2	3,1	1,4
<b>Paquistão</b>	6,5	6,3	2,9	3,0	0,4

Fontes: FAO & USDA, setembro

Patricio Méndez del Villar, 4 de Outubro 2009  
[patricio.mendez@cirad.fr](mailto:patricio.mendez@cirad.fr)

#### InterArroz - Informativo mensal do mercado mundial de arroz Setembro 2009 - n. 67

O informativo mensal é elaborado por Patricio Méndez del Villar, pesquisador do Centro de Cooperação Internacional em Pesquisa Agronômica para o Desenvolvimento (CIRAD, [www.cirad.fr](http://www.cirad.fr)) da França. O informativo é veiculado em quatro idiomas: Francês (Osiriz), Espanhol (InfoArroz), Inglês (InterRice) e Português (InterArroz) com o apoio do projeto InfoComm da Conferência das Nações Unidas sobre o Comércio e o Desenvolvimento (UNCTAD, [www.unctad.org/infocomm](http://www.unctad.org/infocomm)). Esta é uma parceria com a Empresa Natural Consultoria & Comunicação, que colabora na divulgação deste trabalho. O informativo pode ser encontrado nas quatro versões no website [www.infoarroz.org](http://www.infoarroz.org). Todos os direitos reservados. Osiriz, InfoArroz, InterRice e InterArroz são marcas registradas.