



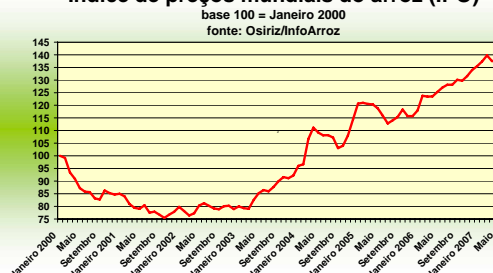
ARROZ: preços mundiais estão mais firmes

Tendências do mercado

Em junho, os **preços mundiais** se fortaleceram mais uma vez, impulsionados por uma forte demanda de importação e escassa oferta de exportação. Por outro lado, os preços estadunidenses continuam baixando dentro de um mercado pouco ativo. A pressão sobre os preços mundiais deverá seguir até a chegada progressiva da segunda safra asiática no final de julho. Não obstante, a oferta poderá ser insuficiente para reverter a tendência altista, devido ao incremento da demanda global.

Em junho, o índice *OSIRIZ/InfoArroz* (IPO) aumentou 2 pontos, para 139,6 pontos (base 100 = janeiro de 2000), contra 137,6 pontos em maio.

Índice de preços mundiais do arroz (IPO)

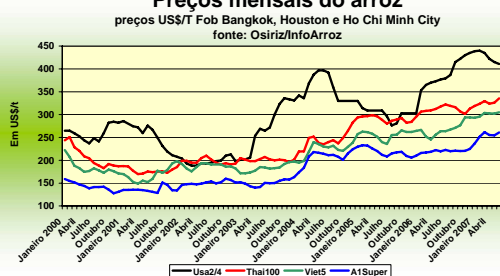


ÍNDICE IPO E PREÇOS DO ARROZ PARA EXPORTAÇÃO (em US\$/t FOB - Fonte: OSIRIZ)

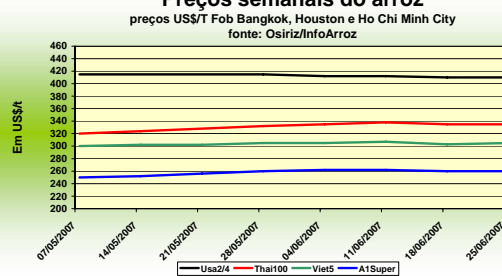
	IPO	Usa2/4	Tai100B	Tai5	India5	Viet5	India25	Tai25	Viet25	Pak25	A1Super
2005	118,0	304	291	285	285	256	235	258	240	236	219
2006	127,3	383	311	305	271	268	235	274	248	229	219
JAN-MAR	137,4	438	324	316	277	297	246	290	277	241	249
ABR-JUN	138,2	416	328	318	287	303	266	295	286	268	257
MAIO	137,6	415	326	316	288	302	268	294	286	268	255
JUNHO	139,6	411	336	326	290	305	270	300	290	280	261
04-jun-07	139,6	412	335	325	290	305	270	300	288	280	262
11-jun-07	140,2	412	338	327	290	307	270	300	288	280	262
18-jun-07	139,2	410	335	325	290	303	270	299	290	280	260
25jun-07	139,4	410	335	327	290	305	270	299	292	280	260

Fontes : Osiriz/InfoArroz, Traders

Preços mensais do arroz



Preços semanais do arroz

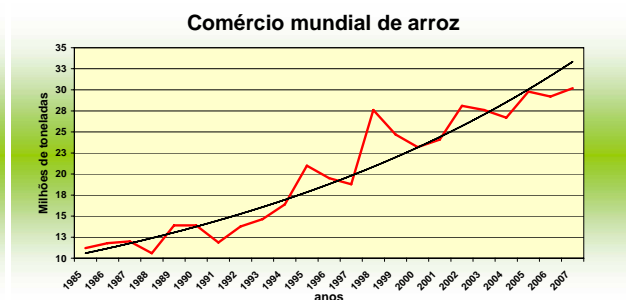
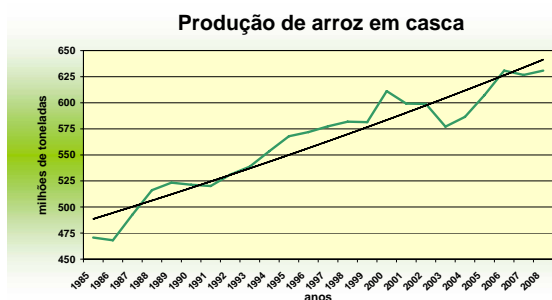


Produção e comércio mundiais

Segundo a FAO, a **produção mundial** 2006/07 baixou para 627 milhões de toneladas de arroz em casca (equivalentes a 420 milhões de toneladas de arroz branco), contra 631 milhões de toneladas em 2005/06. A redução afetou, principalmente, os grandes países produtores da Ásia, como Índia, Bangladesh e Tailândia. Esta retração somente será compensada, em parte, pelo aumento da produção chinesa, indonésia e vietnamita. As estimativas para 2007/08 indicam um bom aumento da produção mundial, para 631 milhões de toneladas (equivalentes a 422 milhões de toneladas de arroz branco), ou seja, ao redor do recorde de 2005.

Os **estoques mundiais** deverão cair em 2007, pelo sétimo ano consecutivo, para 103 milhões de toneladas, contra 105 milhões de toneladas em 2006. Estes se encontram nos níveis mais baixos dos últimos 25 anos.

Em 2006, o **comércio mundial** caiu cerca de 2%, para 29,2 milhões de toneladas, contra 29,8 milhões de toneladas em 2005. Esta contração se deve ao incremento da produção em 2005. As estimativas para o comércio mundial em 2007 indicam uma alta para 30,2 milhões de toneladas em função da demanda crescente nos países do Hemisfério Sul, onde a produção baixou em 2006.



Mercado de exportação

Na **Tailândia**, os preços de exportação tiveram uma alta significativa de 3% em um mês em função da forte demanda de países asiáticos, que temem novas altas por causa da escassez de oferta de exportação nos próximos meses. Em junho, o Tai 100%B marcou US\$ 336/t Fob, contra US\$ 326/t em maio. O quebrado A1 Super subiu para US\$ 261/t contra US\$ 255/t em maio.

No **Vietnã**, os preços se mantiveram relativamente estáveis. A demanda de importação continua intensa e os exportadores se mobilizam para firmar novos contratos. A maioria destes tem sido com as Filipinas e a Indonésia, seus principais clientes. Em junho, o Viet 5% marcou US\$ 305/t, contra US\$ 302/t em maio. O Viet 25% subiu para US\$ 289/t, contra US\$ 286/t em maio.

No **Paquistão**, os preços tiveram uma forte alta de 4,7% em um mês. A oferta de exportação é escassa e as perspectivas de uma produção menor devem provocar uma redução da oferta destinada à exportação nos próximos meses. Em junho, o Pak 25% marcou US\$ 280/t, contra US\$ 268/t em maio.

Na **Índia**, os preços aumentaram levemente. A produção deverá aumentar em 2007 graças à melhor produtividade. As estimativas de vendas externas seguem sem alteração em relação a 2006, ou 4,4 milhões de toneladas.

Nos **Estados Unidos**, os preços indicativos baixaram novamente dentro de um mercado reduzido. Observam-se novas perdas de mercado causadas pelos preços pouco competitivos, combinados a

escassa oferta de exportação. Em junho, o arroz Long Grain 2/4 baixou para US\$ 411/t, contra US\$ 415/t em maio.

No **Mercosul**, a redução da produção 2007 se confirma. Na Argentina, a baixa se deve às péssimas condições climáticas, enquanto que no Brasil a queda foi causada, sobretudo, pela redução das áreas semeadas nas regiões Sul e Centro-Oeste. Portanto, a oferta está mais escassa e os preços tendem a subir nos mercados internos.

Na **África**, as importações poderão cair levemente, para 9,3 milhões de toneladas, graças ao incremento da produção arroseira, de 7% em 2006. Apesar disso, esta alta não será suficiente para reduzir o déficit crônico do continente africano. Preços mundiais mais altos e custos mais elevados de fretes provocam um aumento do preço do arroz nos mercados locais.

Em Milhões de toneladas	Produção		Exportações		Estoques 2007
	2006	2007	2006	2007	
Mundo	626,7	630,8	29,2	30,2	103,3
China	186,4	188,7	1,3	1,3	58,4
Índia	135,8	137,3	4,4	4,4	11,2
Indonésia	51,2	50,0	-	-	2,0
Vietnã	35,7	35,8	4,7	4,8	4,5
Tailândia	29,1	29,9	7,7	9,0	4,4
Brasil	11,6	11,3	0,1	0,1	0,8
EEUU	9,3	8,2	3,4	3,3	1,2
Paquistão	8,1	8,4	3,3	3,1	0,4

Fonte: FAO, junho 2007

Patricio Méndez del Villar, 26 de Junho 2007
patricio.mendez@cirad.fr

InterArroz - Informativo mensal do mercado mundial de arroz junho 2007 - n. 40

O informativo mensal é elaborado por Patricio Méndez del Villar, pesquisador do Centro de Cooperação Internacional em Pesquisa Agronômica para o Desenvolvimento (CIRAD, www.cirad.fr) da França. O informativo é veiculado em quatro idiomas: Francês (Osiriz), Espanhol (InfoArroz), Inglês (InterRice) e Português (InterArroz) com o apoio do projeto InfoComm da Conferência das Nações Unidas sobre o Comércio e o Desenvolvimento (UNCTAD, www.unctad.org/infocomm). Esta é uma parceria com a Empresa Natural Consultoria & Comunicação, que colabora na divulgação deste trabalho. O informativo pode ser encontrado nas quatro versões nos websites www.cirad.fr/ur/index.php/politiques_et_marches/services_produits/information_marches_agricultures/osiriz e www.arroz.agr.br (© 2004 Natural Consultoria & Comunicação). Todos os direitos reservados. Osiriz, InfoArroz, InterRice e InterArroz são marcas registradas.