

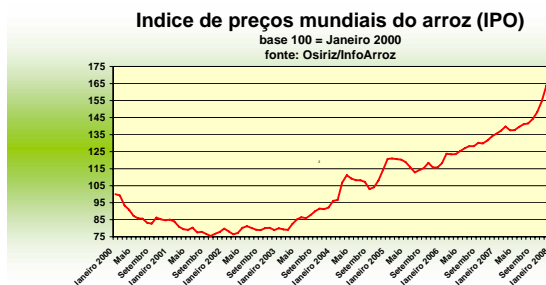


## ARROZ: tendencia altista dos preços mundiais se mantém

### Tendências do mercado

Em janeiro, os **preços mundiais** continuaram firmes. Inclusive a alta se ampliou mais ainda no final do mês, com forte demanda de importação asiática, sobretudo nas Filipinas e Indonésia. Em 2008, a oferta de exportação pode ser novamente limitada, o que pressionará mais uma vez os preços mundiais.

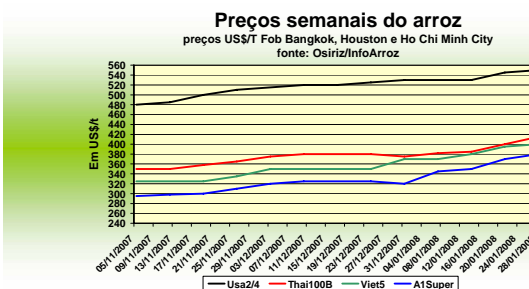
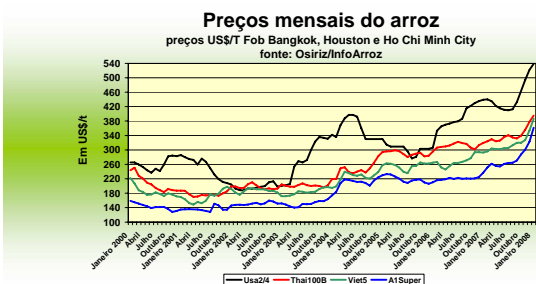
Em janeiro, o índice OSIRIZ/InfoArroz (IPO) subiu, como no mês passado, 9,1 pontos para 172,8 pontos (base 100 = janeiro de 2000), contra 163,7 pontos em dezembro. Durante os últimos doze meses (janeiro 2007 – janeiro 2008), o índice teve uma alta de 37,3 pontos.



### ÍNDICE IPO E PREÇOS DO ARROZ PARA EXPORTAÇÃO (em US\$/t FOB - Fonte: OSIRIZ)

	IPO	Usa2/4	Tai100B	Tai5	India5	Viet5	India25	Tai25	Viet25	Pak25	A1Super
2006	126,8	383	311	305	271	268	235	274	248	229	219
2007	143,6	442	337	328	298	312	278	307	294	284	270
JUL-SET	142,2	418	336	328	307	312	294	307	294	292	266
OUT-DEZ	155,5	493	358	349	320	334	304	334	316	332	304
DEZEMBRO	163,7	522	378	368	320	354	305	353	337	350	323
JANEIRO	172,7	539	396	386	320	386	305	378	369	368	361
07-jan-08	167,6	530	382	372	320	370	305	365	350	350	345
17-jan-08	169,3	530	385	375	320	380	305	365	360	370	350
21-jan-08	175,4	545	400	390	320	395	305	385	380	375	370
28-jan-08	178,5	550	415	405	320	400	305	395	385	375	380

Fontes : Osiriz/InfoArroz, Traders



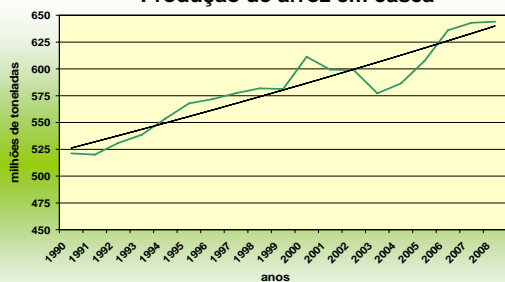
### Produção e comércio mundiais

Segundo as estimativas da FAO, a **produção mundial** em 2007 aumentou apenas 1% para 643 milhões de toneladas (Mt) de arroz em casca (equivalentes a 429 Mt de arroz branco), contra 636 Mt em 2006. As projeções para 2008 indicam uma quase estagnação da produção mundial em 644 Mt. Na Ásia, as condições climáticas, particularmente difíceis (secas, inundações, ataques de insetos), comprometem as perspectivas de colheita em vários países da região.

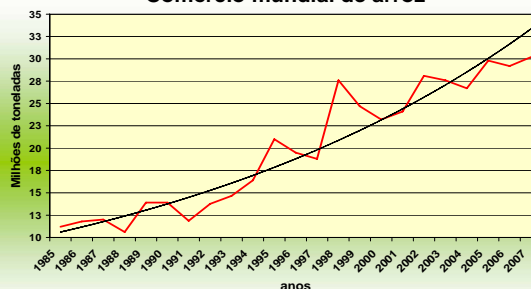
Os **estoques mundiais** aumentaram para 107,6 Mt, contra 106,8 Mt em 2006. Os estoques de segurança representam 25% das necessidades mundiais, sendo 3 meses de consumo projetado para 2008.

Em 2008, o **comércio mundial** deve aumentar mais uma vez, alcançando o nível histórico de 30,5 Mt contra 29,9 Mt em 2007. As importações devem aumentar nos países do Oriente Médio e Extremo Oriente..

**Produção de arroz em casca**



**Comércio mundial de arroz**



### Mercado de exportação

Na **Tailândia**, os preços subiram em média a 7%. Os arrozes de baixa qualidade subiram mais, especialmente o arroz quebrado (+12%), devido à intensa demanda africana. Em 2008, com as prováveis limitações de seus principais competidores asiáticos, as exportações tailandesas deveriam aumentar 1 Mt para 10,5 Mt. Em janeiro, o Thai 100% B subiu para US\$ 396/t, contra \$ 378 em dezembro. O quebrado A1 Super deu um salto para \$ 361, contra \$ 323 em dezembro. Este é o menor diferencial de preços entre essas duas categorias de arroz desde 2004.

No **Vietnã**, os preços aumentaram 9% devido às novas entregas de arroz para as Filipinas, e isto, apesar das escassas disponibilidades exportáveis e dos recentes problemas sanitários no Delta do Mekong, que poderiam prejudicar parte da produção arrozeira neste ano. Em janeiro, o Viet 5% marcou \$ 385/t, contra \$ 354 em dezembro. O Viet 25% marcou \$ 369/t, contra \$ 337.

No **Paquistão**, os preços aumentaram 5%. O Pak 25% marcou \$ 368/t, contra \$ 350 em dezembro. Os preços devem se manter firmes devido às escassas disponibilidades. O recente acordo entre o governo e a associação de exportadores para revitalizar o preço pago ao produtor pesará sem dúvidas sobre os futuros preços de exportação.

Na **Índia**, os preços indicativos se mantiveram sem alterações por causa da inatividade do mercado de exportação. Lembremos que as autoridades centrais impuseram, desde outubro passado, uma medida de proibição de novas exportações para assegurar o abastecimento doméstico.

Nos **Estados Unidos**, os preços indicativos subiram novamente 3% em relação ao mês anterior. É o nível mais alto dos preços observados desde 1993, quando o Japão importou repentina e maciçamente mais de 2 Mt,

sendo 10% do comércio mundial da época. Em janeiro, o arroz Long Grain 2/4 (grão longo) marcou \$ 539/t, contra \$ 522 em dezembro.

No **Mercosul**, os preços de exportação aumentaram 3% em função das escassas disponibilidades. As projeções para 2008 se anunciam otimistas graças à revalorização dos preços internos, o que tem motivado os produtores a expandir as áreas arrozieras.

Na **África**, a produção deve subir, mas o volume de importação se manterá alto, por causa das crescentes necessidades locais. Na África do Oeste, o acordo sobre a redução das taxas de importação de arroz pode reativar as compras. As importações representam 40% das necessidades do continente e 30% das importações mundiais.

Em Milhões de toneladas	Produção		Exportações		Estoques
	2007	2008	2006	2007	2007
<b>Mundo</b>	643,7	644,0	29,9	30,6	107,6
<b>China</b>	189,3	190,5	1,4	1,6	60,6
<b>Índia</b>	139,1	140,0	4,4	4,0	14,0
<b>Indonésia</b>	51,4	51,6	-	-	2,4
<b>Vietnã</b>	35,8	35,6	4,6	4,8	4,1
<b>Tailândia</b>	30,1	30,0	8,7	10,0	5,3
<b>Brasil</b>	11,8	11,5	0,2	0,3	0,3
<b>EEUU</b>	9,3	9,4	3,3	3,3	0,8
<b>Paquistão</b>	8,1	8,1	3,0	2,9	0,3

Fontes: USDA &FAO, Janeiro 2008

Patricio Méndez del Villar, 5 de fevereiro 2008  
[patricio.mendez@cirad.fr](mailto:patricio.mendez@cirad.fr)

### InterArroz - Informativo mensal do mercado mundial de arroz

#### Janeiro 2008 - n. 47

O informativo mensal é elaborado por Patricio Méndez del Villar, pesquisador do Centro de Cooperação Internacional em Pesquisa Agronômica para o Desenvolvimento (CIRAD, [www.cirad.fr](http://www.cirad.fr)) da França. O informativo é veiculado em quatro idiomas: Francês (Osiriz), Espanhol (InfoArroz), Inglês (InterRice) e Português (InterArroz) com o apoio do projeto InfoComm da Conferência das Nações Unidas sobre o Comércio e o Desenvolvimento (UNCTAD, [www.unctad.org/infocomm](http://www.unctad.org/infocomm)). Esta é uma parceria com a Empresa Natural Consultoria & Comunicação, que colabora na divulgação deste trabalho. O informativo pode ser encontrado nas quatro versões nos websites [www.cirad.fr/ur/index.php/politiques\\_et\\_marches/services\\_produits/information\\_marches\\_agricultures/osiriz](http://www.cirad.fr/ur/index.php/politiques_et_marches/services_produits/information_marches_agricultures/osiriz) e [www.arroz.agr.br](http://www.arroz.agr.br) (© 2004 Natural Consultoria & Comunicação). Todos os direitos reservados. Osiriz, InfoArroz, InterRice e InterArroz são marcas registradas.